

Statistiques insertion

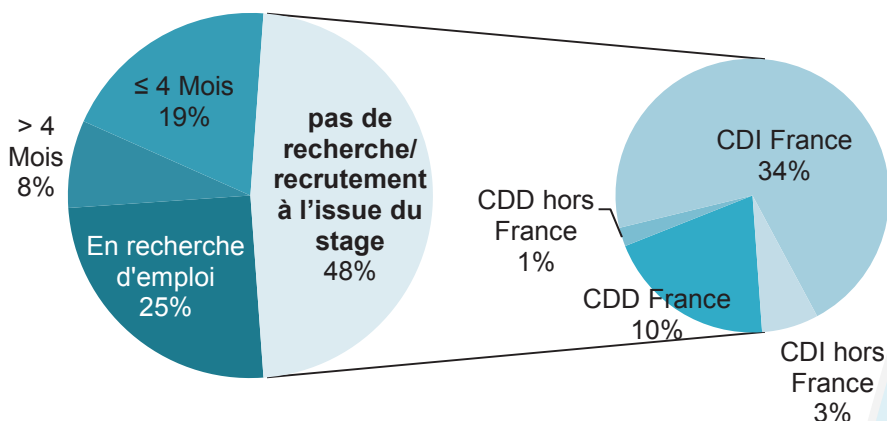
Résultats de l'enquête insertion
professionnelle des diplômés à 6 mois

Mention Finance
Promotion 2013

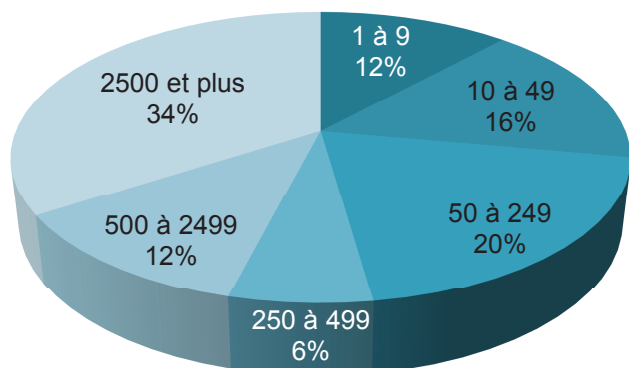
Ensemble des Master 2 – IAE Lyon

Résultats de l'enquête insertion professionnelle des diplômés à 6 mois – promotion 2013
Enquête réalisée de mars 2014 à juin 2014

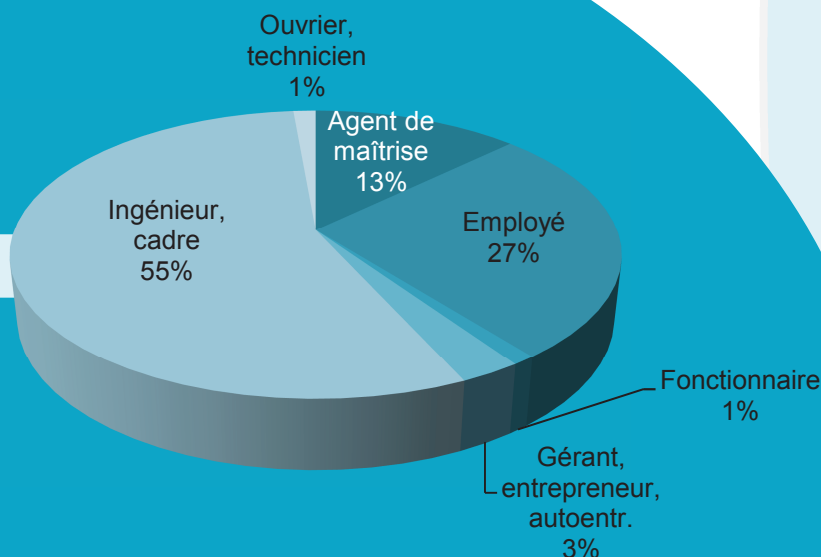
Durée de la recherche d'emploi et type de contrat



Taille des entreprises (nombre de salariés)



Catégorie professionnelle



55%
de
répondants

91%
en insertion
professionnelle

753
diplômés en
2013

66%
adéquation
emploi -
formation

Profil des répondants



26 ans



60|40%

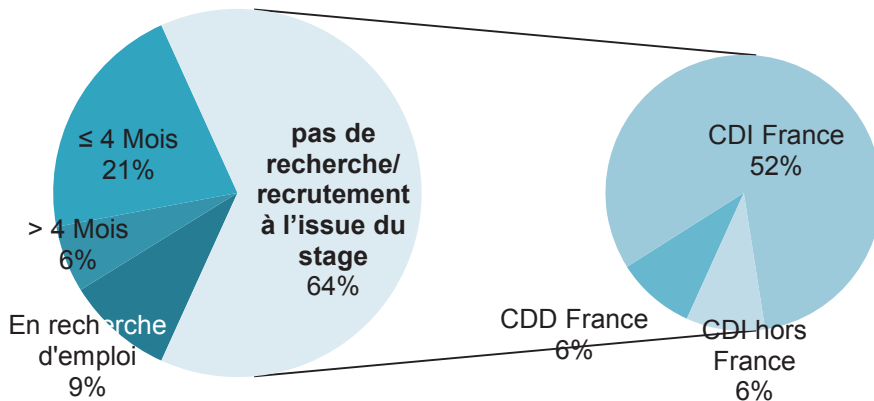


13%

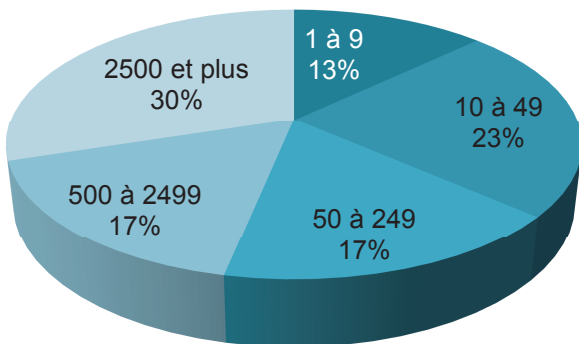
Mention Finance

Résultats de l'enquête insertion professionnelle des diplômés à 6 mois – promotion 2013
Enquête réalisée de mars 2014 à juin 2014

Durée de la recherche d'emploi et type de contrat



Taille des entreprises (nombre de salariés)



Catégorie professionnelle



60%
de
répondants

84%
en insertion
professionnelle

168
diplômés en
2013

92%
adéquation
emploi -
formation

Profil des répondants



25 ans



52|48%

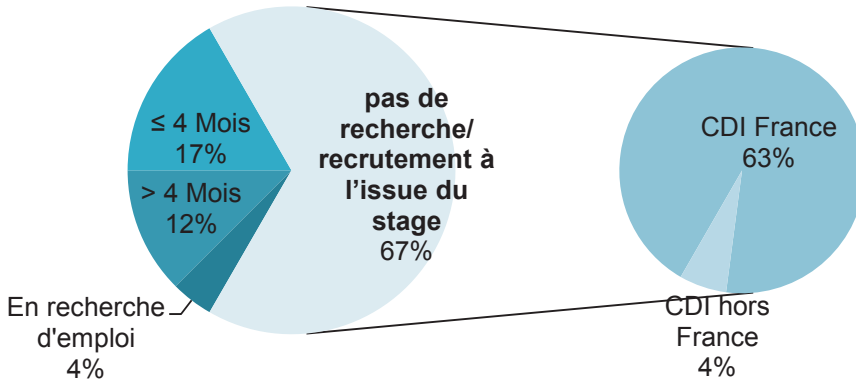


9%

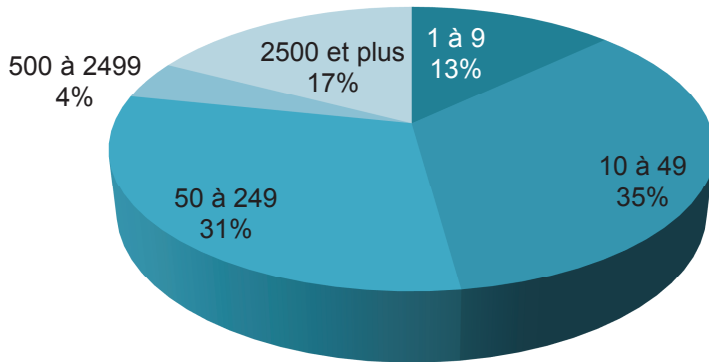
Master 2 Finance spé Comptabilité Contrôle Audit (CCA)

Résultats de l'enquête insertion professionnelle des diplômés à 6 mois – promotion 2013
Enquête réalisée de mars 2014 à juin 2014

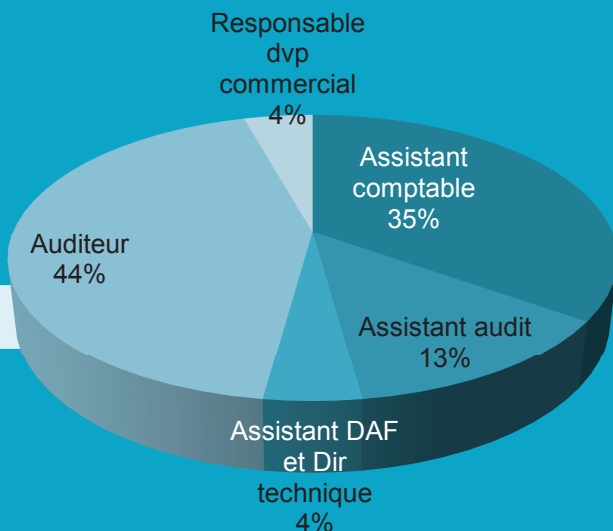
Durée de la recherche d'emploi et type de contrat



Taille des entreprises (nombre de salariés)



Fonctions occupées



59%
de
répondants

80%
en insertion
professionnelle

51
diplômés en
2013

91%
adéquation
emploi -
formation

Profil des répondants



25 ans



47|53%

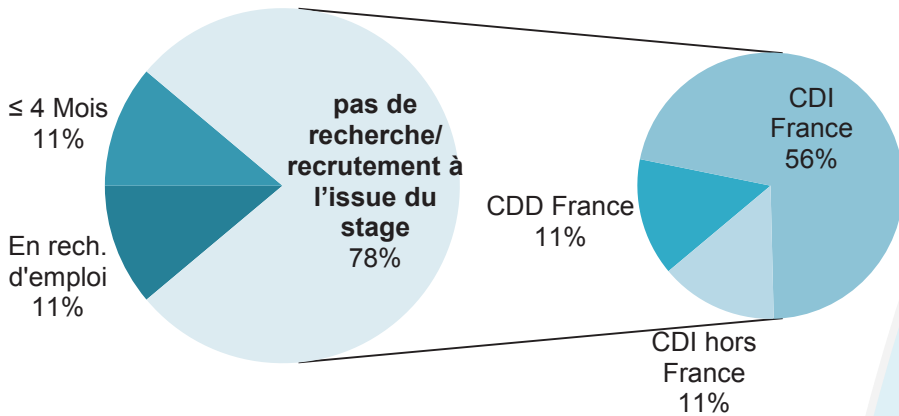


7%

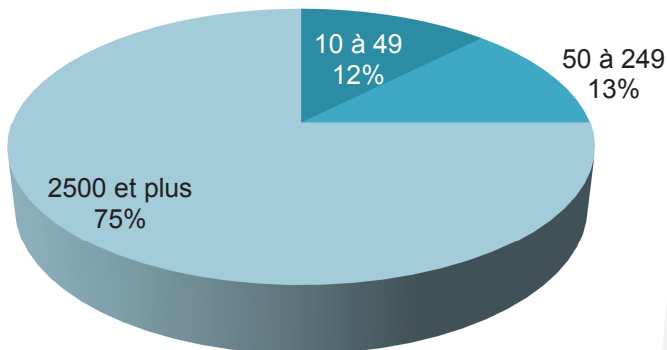
Master 2 Finance spé Banque et Patrimoine prog Banque et Bourse

Résultats de l'enquête insertion professionnelle des diplômés à 6 mois – promotion 2013
 Enquête réalisée de mars 2014 à juin 2014

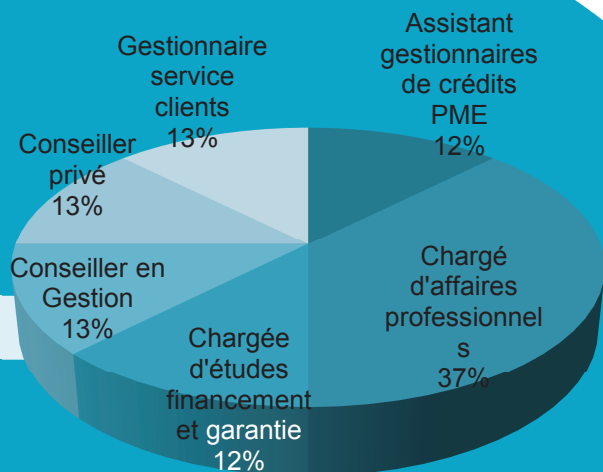
Durée de la recherche d'emploi et type de contrat



Taille des entreprises (nombre de salariés)



Fonctions occupées



42%
de répondants

90%
en insertion professionnelle

15
diplômés en 2013

100%
adéquation emploi - formation

Profil des répondants



25 ans



40|60%

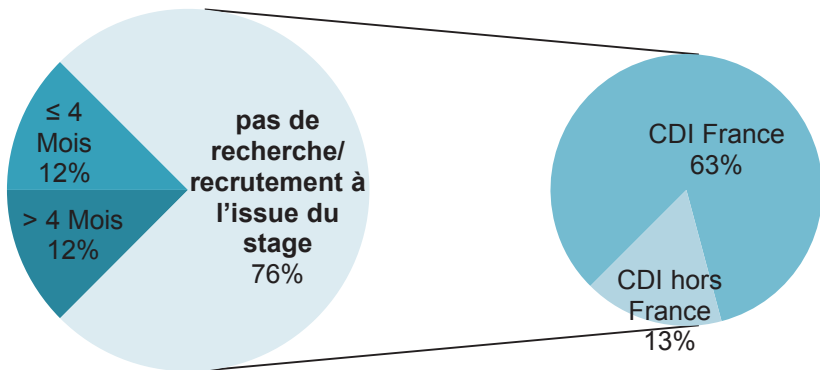


10%

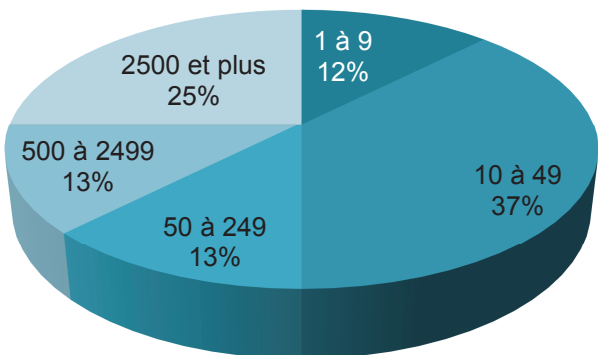
Master 2 Finance spé Banque et Patrimoine prog Gestion de Patrimoine

Résultats de l'enquête insertion professionnelle des diplômés à 6 mois – promotion 2013
Enquête réalisée de mars 2014 à juin 2014

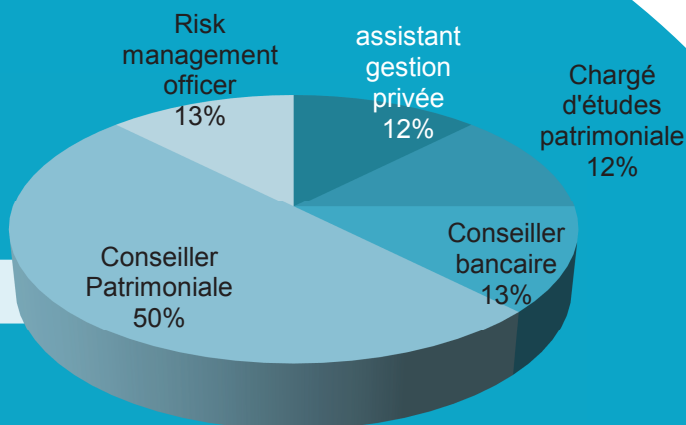
Durée de la recherche d'emploi et type de contrat



Taille des entreprises (nombre de salariés)



Fonctions occupées



53%
de répondants

89%
en insertion professionnelle

17
diplômés en 2013

89%
adéquation emploi - formation

Profil des répondants



25 ans



67|33%

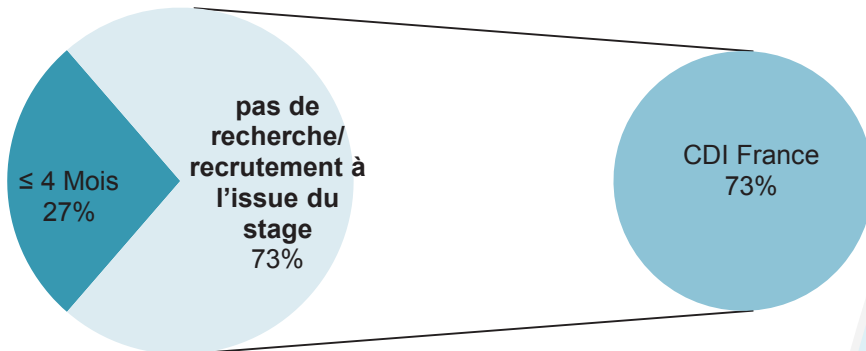


0%

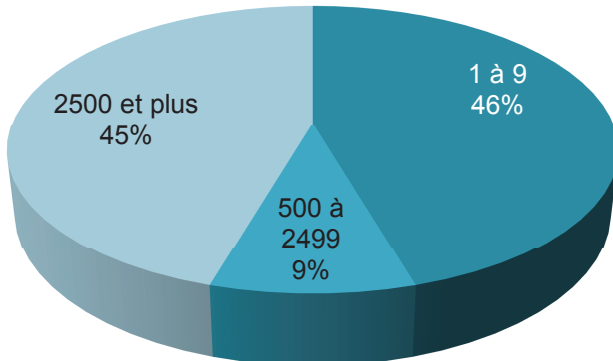
Master 2 Finance spé Banque & Patrimoine prog Gestion bancaire et patrimoniale - Alternance

Résultats de l'enquête insertion professionnelle des diplômés à 6 mois – promotion 2013
Enquête réalisée de mars 2014 à juin 2014

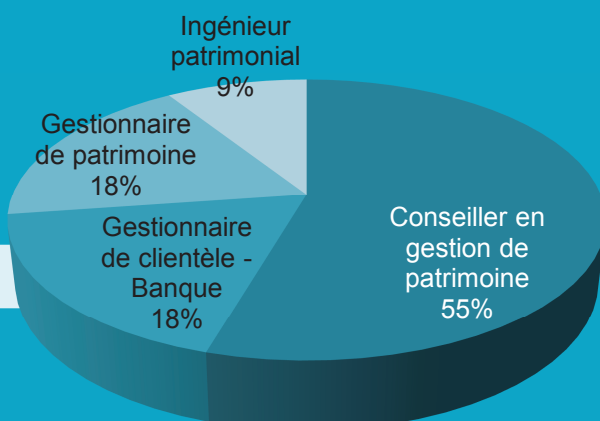
Durée de la recherche d'emploi et type de contrat



Taille des entreprises (nombre de salariés)



Fonctions occupées



69%
de répondants

100%
en insertion professionnelle

16
diplômés en 2013

100%
adéquation emploi - formation

Profil des répondants



26 ans



46|54%

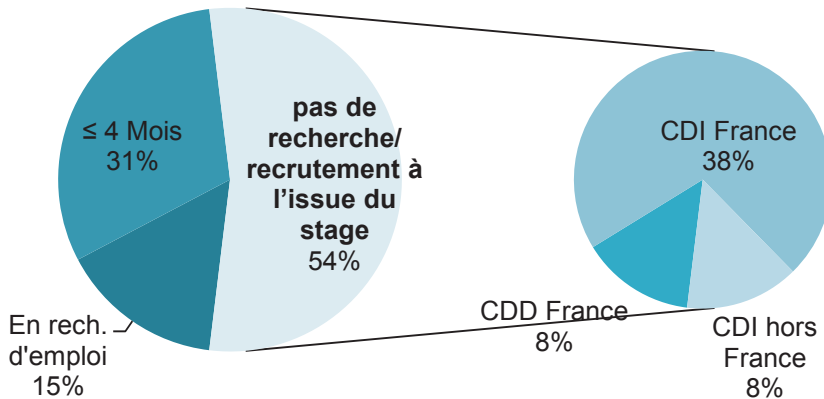


0%

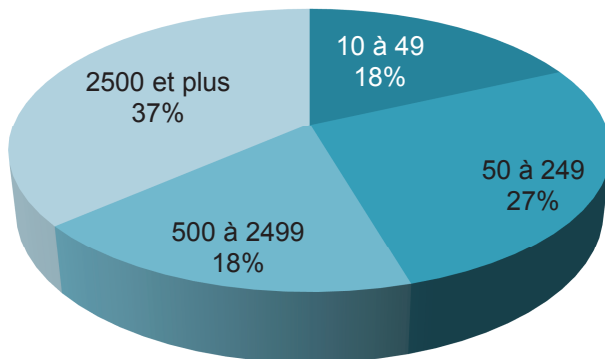
Master 2 Finance spé Finance-Contrôle-Diagnostic prog Finance d'Entreprise

Résultats de l'enquête insertion professionnelle des diplômés à 6 mois – promotion 2013
Enquête réalisée de mars 2014 à juin 2014

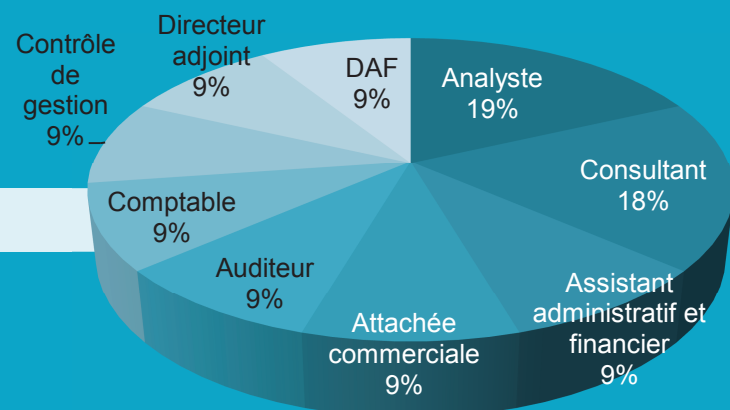
Durée de la recherche d'emploi et type de contrat



Taille des entreprises (nombre de salariés)



Fonctions occupées



56%
de
répondants

87%
en insertion
professionnelle

27

diplômés en
2013

91%
adéquation
emploi -
formation

Profil des répondants



25 ans



73|27%

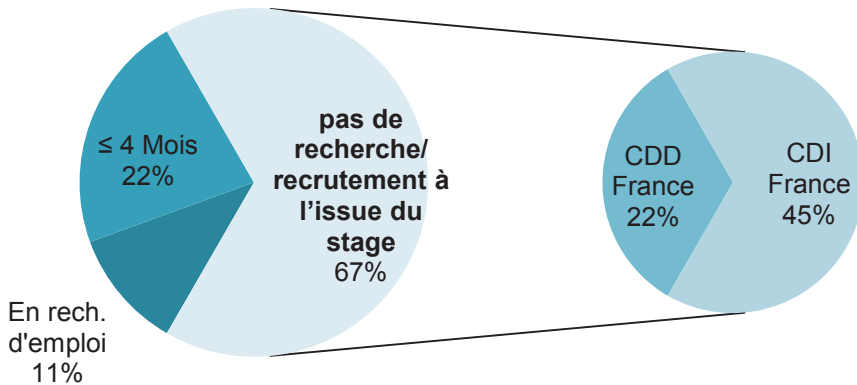


13%

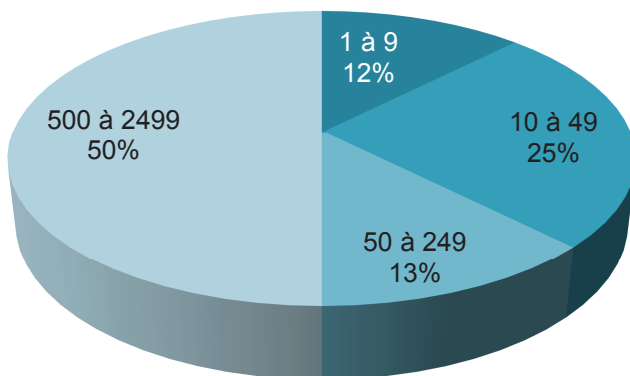
Master 2 Finance spé Finance-Contrôle-Diagnostic prog Diagnostic d'Entreprise

Résultats de l'enquête insertion professionnelle des diplômés à 6 mois – promotion 2013
Enquête réalisée de mars 2014 à juin 2014

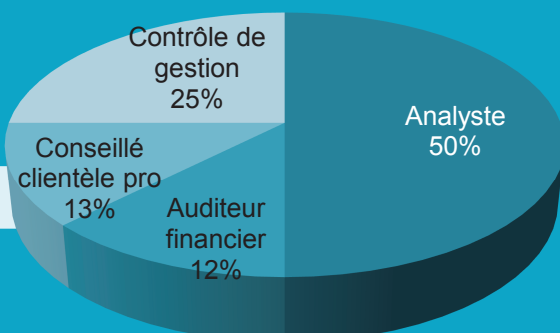
Durée de la recherche d'emploi et type de contrat



Taille des entreprises (nombre de salariés)



Fonctions occupées



75%
de répondants

75%
en insertion professionnelle

16
diplômés en 2013

88%
adéquation emploi - formation

Profil des répondants



25 ans



33|67%

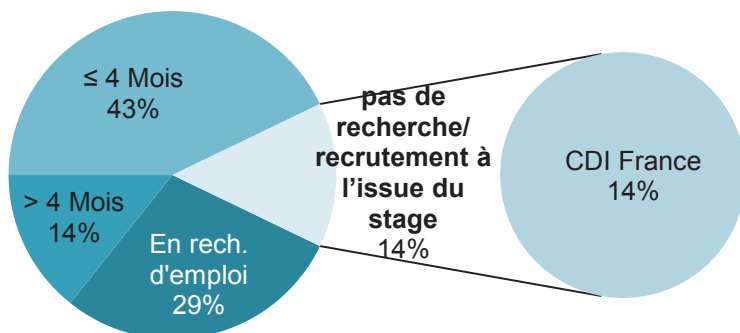


0%

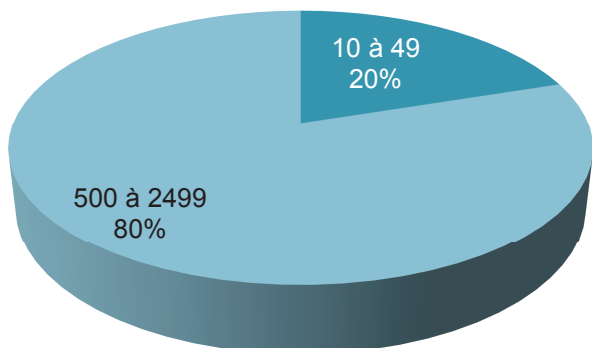
Master 2 Finance spé Finance-Contrôle-Diagnostic prog Contrôle de Gestion

Résultats de l'enquête insertion professionnelle des diplômés à 6 mois – promotion 2013
Enquête réalisée de mars 2014 à juin 2014

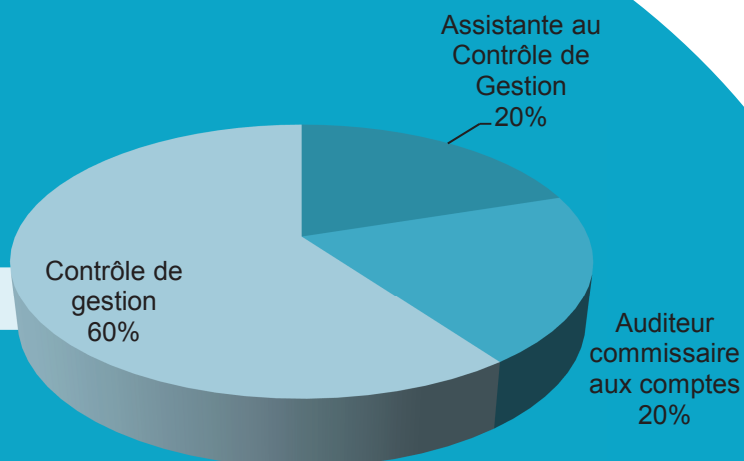
Durée de la recherche d'emploi et type de contrat



Taille des entreprises (nombre de salariés)



Fonctions occupées



53%
de répondants

78%
en insertion professionnelle

17
diplômés en 2013

100%
adéquation emploi - formation

Profil des répondants



25 ans



89|11%

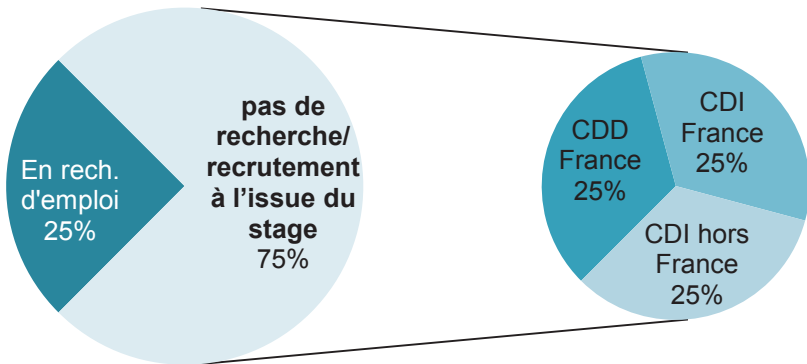


22%

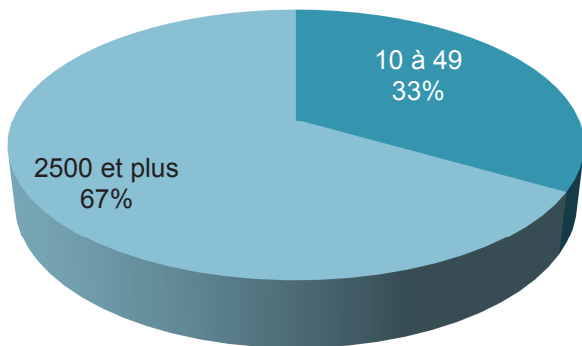
Master 2 Finance programme individualisé

Résultats de l'enquête insertion professionnelle des diplômés à 6 mois – promotion 2013
Enquête réalisée de mars 2014 à juin 2014

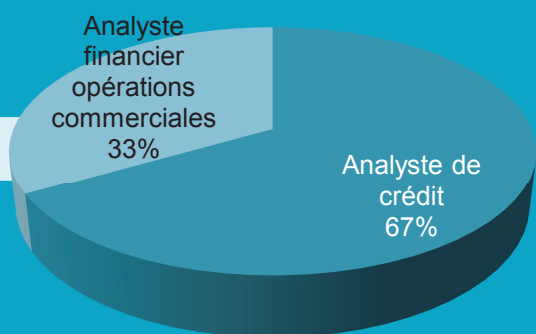
Durée de la recherche d'emploi et type de contrat



Taille des entreprises (nombre de salariés)



Fonctions occupées



56%
de répondants

80%
en insertion professionnelle

9
diplômés en 2013

100%
adéquation emploi - formation

Profil des répondants



26 ans



80|20%



40%