

Statistiques insertion

Résultats de l'enquête insertion
professionnelle des diplômés à 6 mois

Mention Management et

Administration des

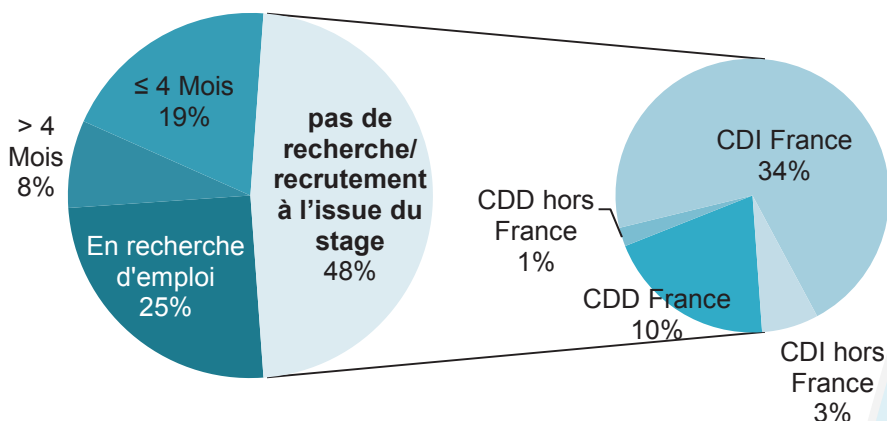
Entreprises

Promotion 2013

Ensemble des Master 2 – IAE Lyon

Résultats de l'enquête insertion professionnelle des diplômés à 6 mois – promotion 2013
Enquête réalisée de mars 2014 à juin 2014

Durée de la recherche d'emploi et type de contrat



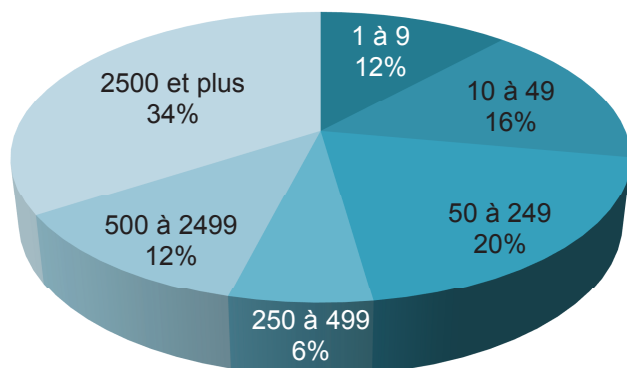
55%
de
répondants

91%
en insertion
professionnelle

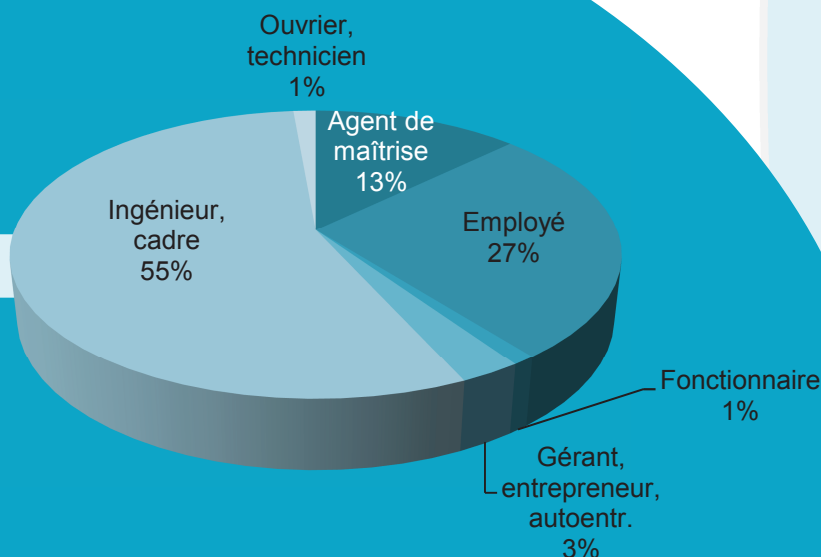
753
diplômés en
2013

66%
adéquation
emploi -
formation

Taille des entreprises (nombre de salariés)



Catégorie professionnelle



Profil des répondants



26 ans



60|40%

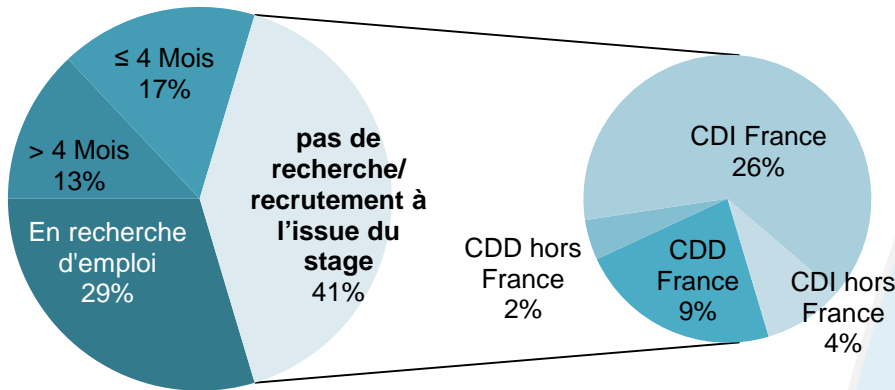


13%

Mention Management et Administration des Entreprises

Résultats de l'enquête insertion professionnelle des diplômés à 6 mois – promotion 2013
Enquête réalisée de mars 2013 à juin 2013

Durée de la recherche d'emploi et type de contrat



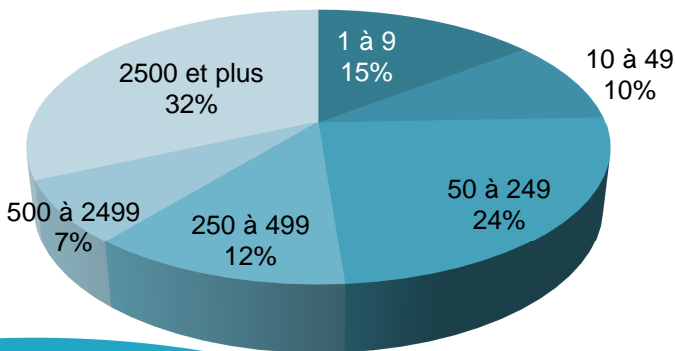
42%
de
répondants

96%
en insertion
professionnelle

109
diplômés en
2013

70%
adéquation
emploi -
formation

Taille des entreprises (nombre de salariés)



Profil des répondants



27 ans

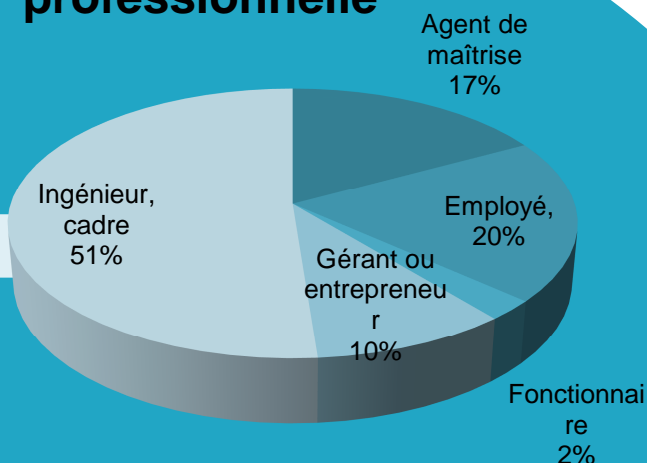


61 | 39%



20%

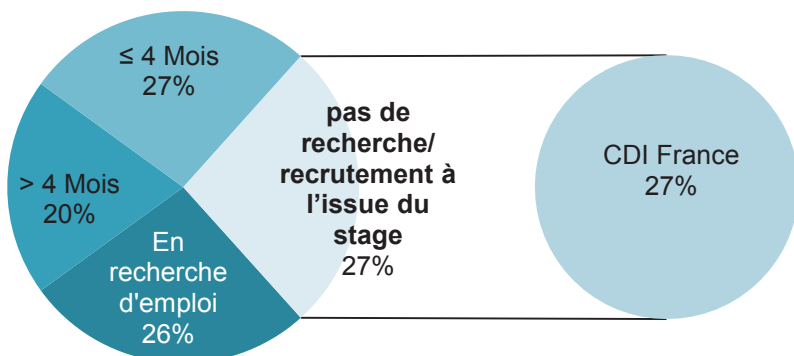
Catégorie professionnelle



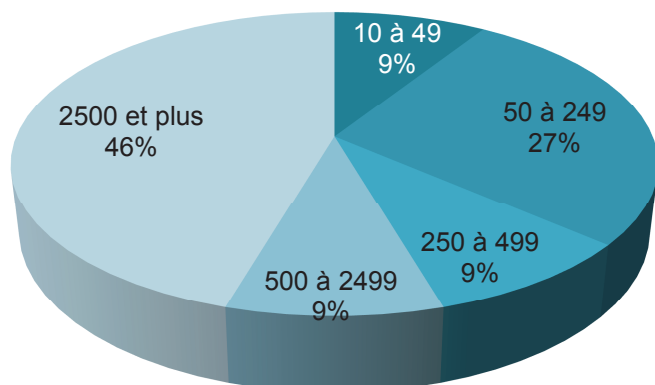
Master 2 MAE spé Management Général

Résultats de l'enquête insertion professionnelle des diplômés à 6 mois – promotion 2013
Enquête réalisée de mars 2013 à juin 2013

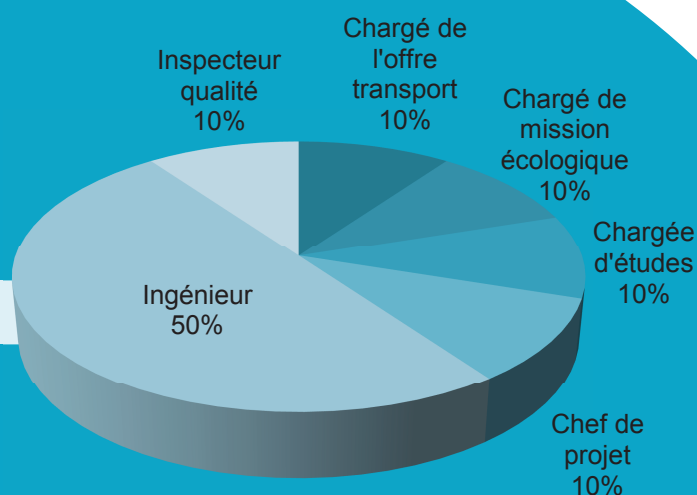
Durée de la recherche d'emploi et type de contrat



Taille des entreprises (nombre de salariés)



Fonctions occupées



44%
de répondants

100%
en insertion professionnelle

34
diplômés en
2013

36%
adéquation
emploi -
formation

Profil des répondants



28 ans



40|60%

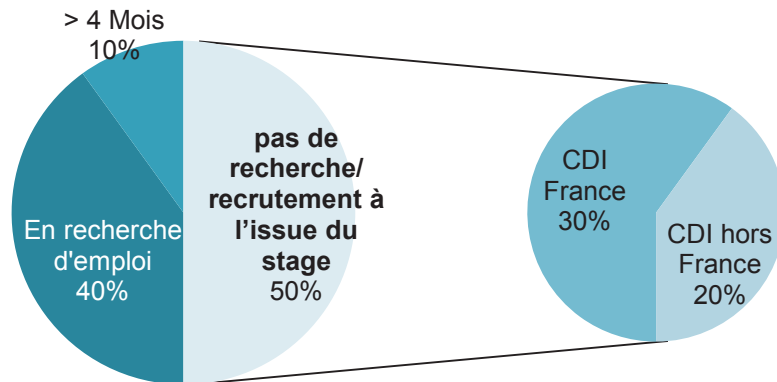


13%

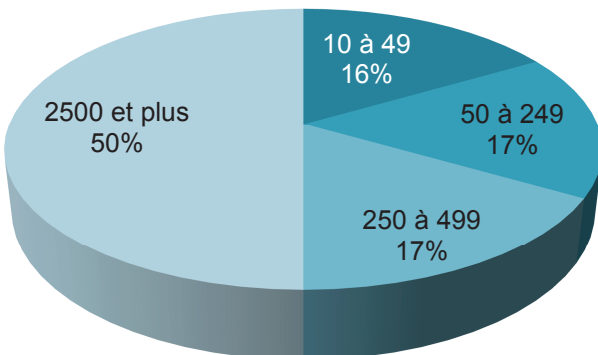
Master 2 MAE spé Management Général - version Anglaise (GMP)

Résultats de l'enquête insertion professionnelle des diplômés à 6 mois – promotion 2013
Enquête réalisée de mars 2013 à juin 2013

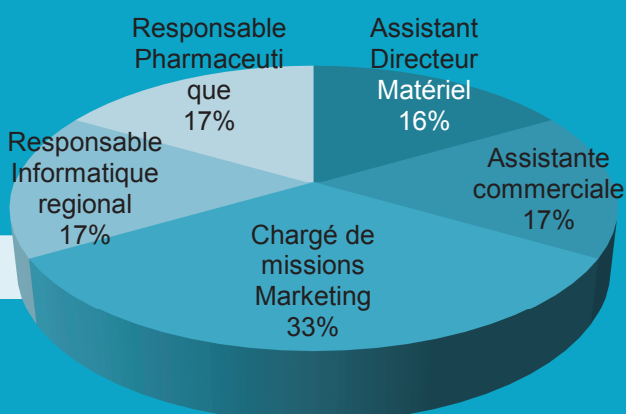
Durée de la recherche d'emploi et type de contrat



Taille des entreprises (nombre de salariés)



Fonctions occupées



48%
de répondants

100%
en insertion professionnelle

21
diplômés en 2013

67%
adéquation emploi - formation

Profil des répondants



27 ans



60|40%

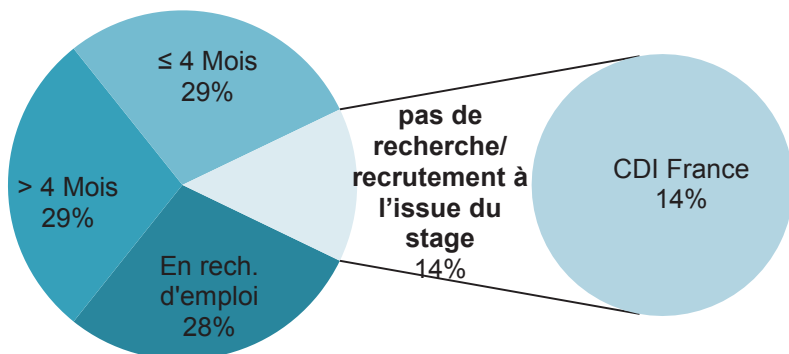


40%

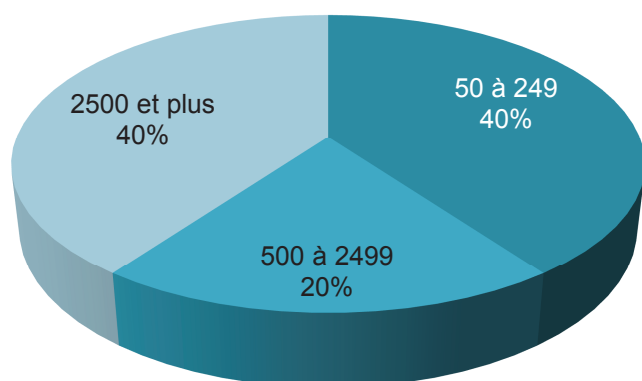
Master 2 MAE spé Management et Communication

Résultats de l'enquête insertion professionnelle des diplômés à 6 mois – promotion 2013
Enquête réalisée de mars 2013 à juin 2013

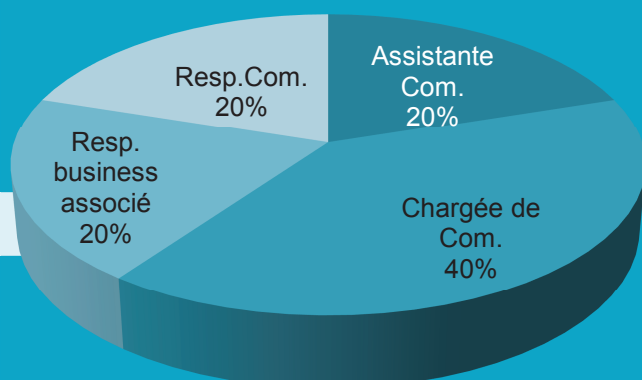
Durée de la recherche d'emploi et type de contrat



Taille des entreprises (nombre de salariés)



Fonctions occupées



24%
de répondants

100%
en insertion professionnelle

29
diplômés en 2013

100%
adéquation emploi - formation

Profil des répondants



24 ans



86|14%

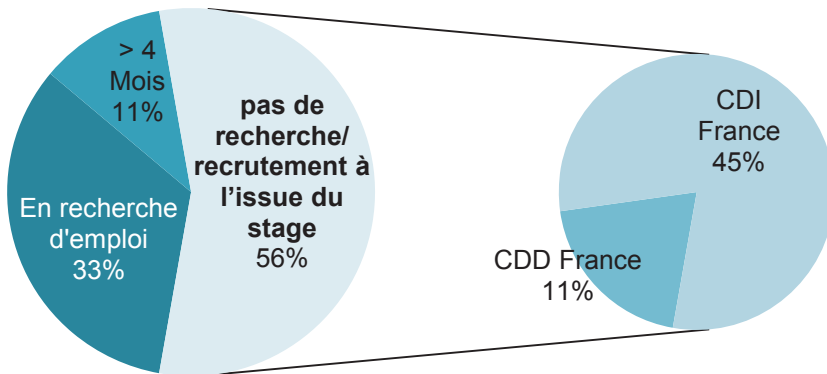


0%

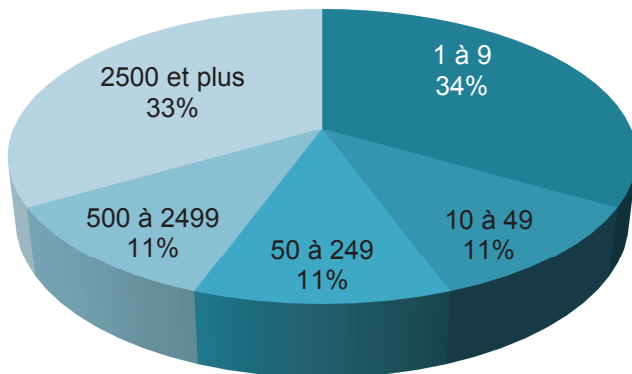
Master 2 MAE spé Entrepreneuriat et Management des Petites et Moyennes Organisations (EMPMO)

Résultats de l'enquête insertion professionnelle des diplômés à 6 mois – promotion 2013
Enquête réalisée de mars 2013 à juin 2013

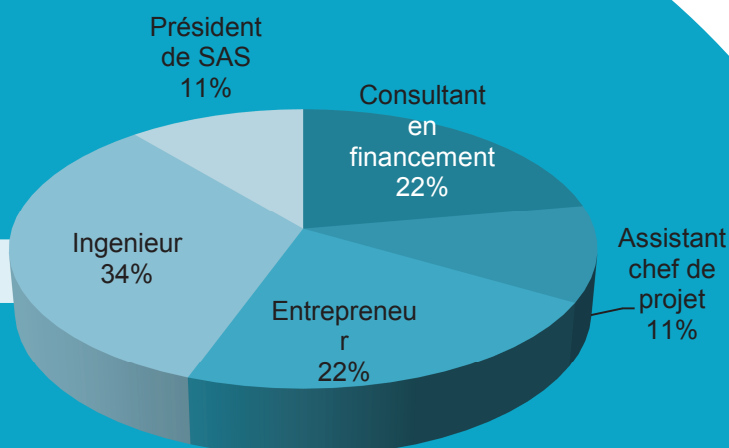
Durée de la recherche d'emploi et type de contrat



Taille des entreprises (nombre de salariés)



Fonctions occupées



56%
de
répondants

90%
en insertion
professionnelle

18
diplômés en
2013

80%
adéquation
emploi -
formation

Profil des répondants



26 ans



20|80%

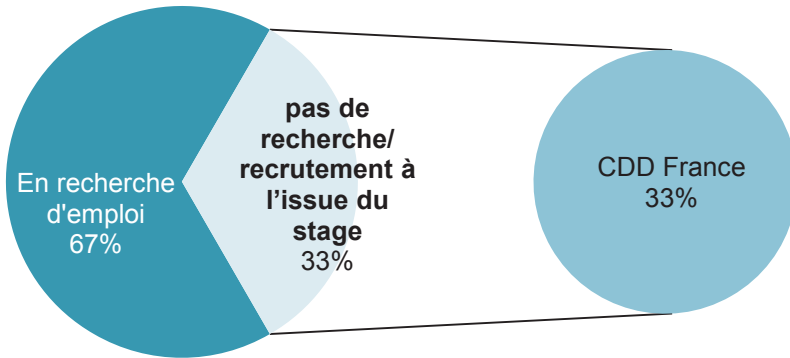


10%

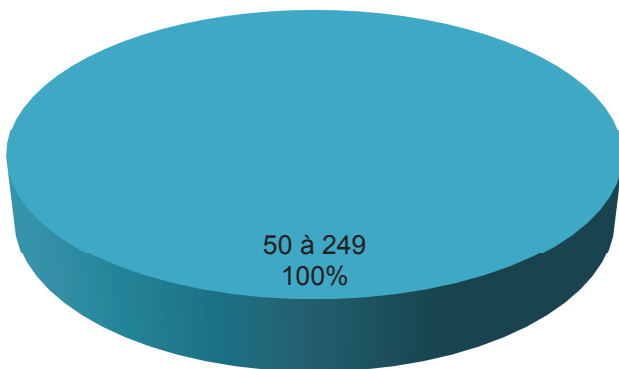
Master 2 MAE spé Etudes et Recherche en Management

Résultats de l'enquête insertion professionnelle des diplômés à 6 mois – promotion 2013
Enquête réalisée de mars 2013 à juin 2013

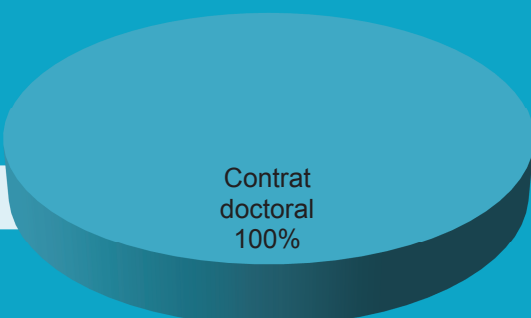
Durée de la recherche d'emploi et type de contrat



Taille des entreprises (nombre de salariés)



Fonctions occupées



57%
de répondants

75%
en insertion professionnelle

7
diplômés en
2013

100%
adéquation
emploi -
formation

Profil des répondants



31 ans



100|0%



50%