

Statistiques insertion

Résultats de l'enquête insertion
professionnelle des diplômés à 6 mois

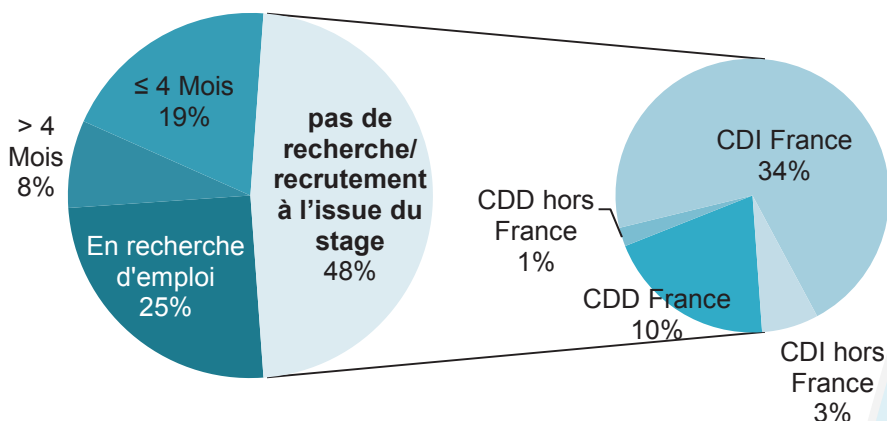
**Mention Management Socio-
Economique**

Promotion 2013

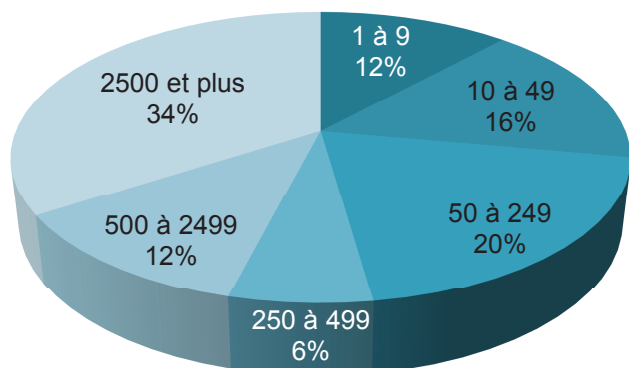
Ensemble des Master 2 – IAE Lyon

Résultats de l'enquête insertion professionnelle des diplômés à 6 mois – promotion 2013
Enquête réalisée de mars 2014 à juin 2014

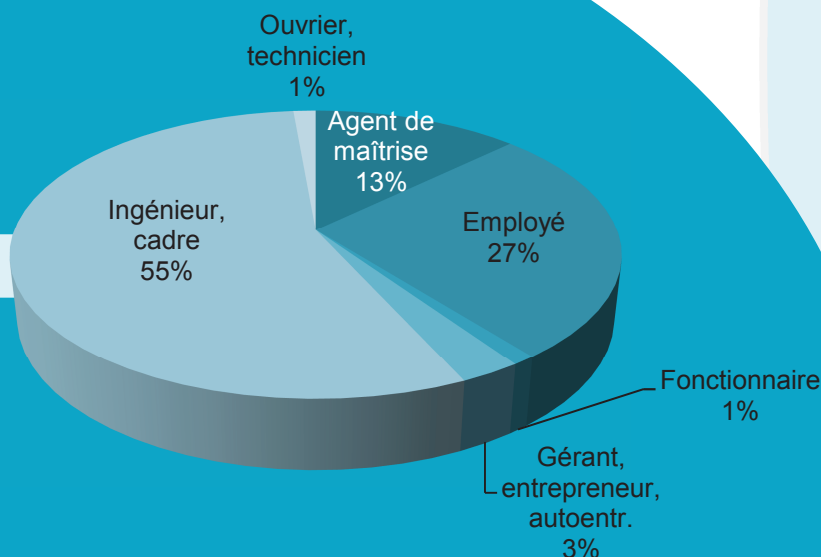
Durée de la recherche d'emploi et type de contrat



Taille des entreprises (nombre de salariés)



Catégorie professionnelle



55%
de
répondants

91%
en insertion
professionnelle

753
diplômés en
2013

66%
adéquation
emploi -
formation

Profil des répondants



26 ans



60|40%

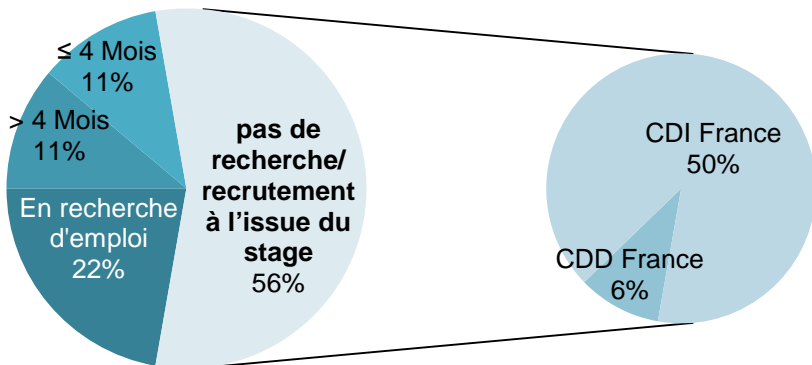


13%

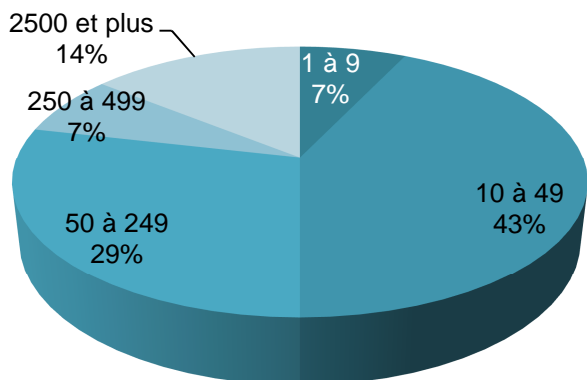
Master 2 mention Management Socio-Economique

Résultats de l'enquête insertion professionnelle des diplômés à 6 mois – promotion 2013
 Enquête réalisée de mars 2014 à juin 2014

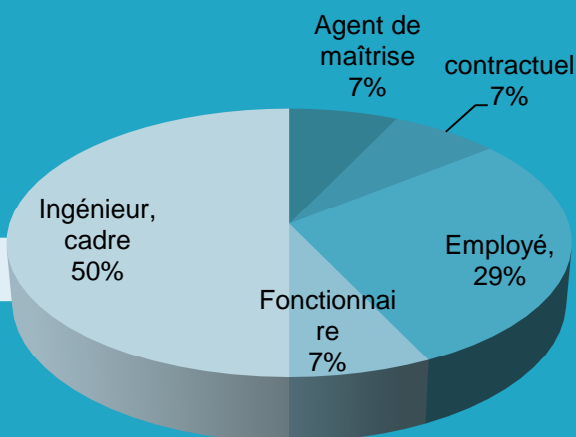
Durée de la recherche d'emploi et type de contrat



Taille des entreprises (nombre de salariés)



Catégorie professionnelle



45%
de répondants

86%
en insertion professionnelle

46
diplômés en 2013

79%
adéquation emploi - formation

Profil des répondants



26 ans



29|71%

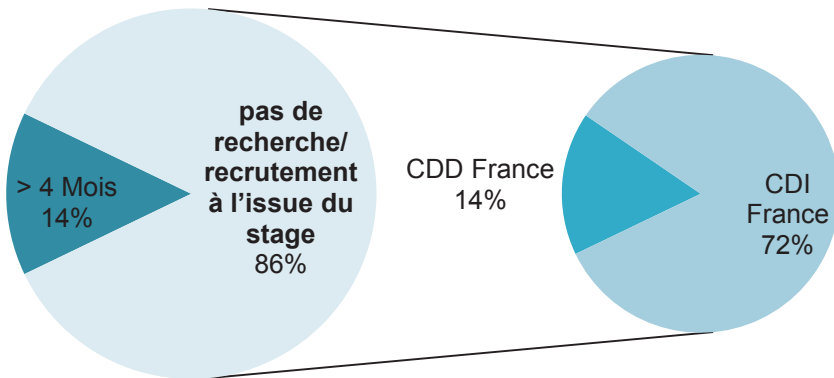


14%

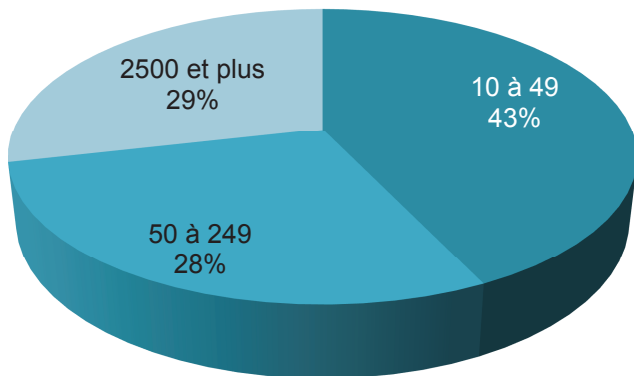
Master 2 Mgt Socio-Economique spé Consultant en Management

Résultats de l'enquête insertion professionnelle des diplômés à 6 mois – promotion 2013
 Enquête réalisée de mars 2013 à juin 2013

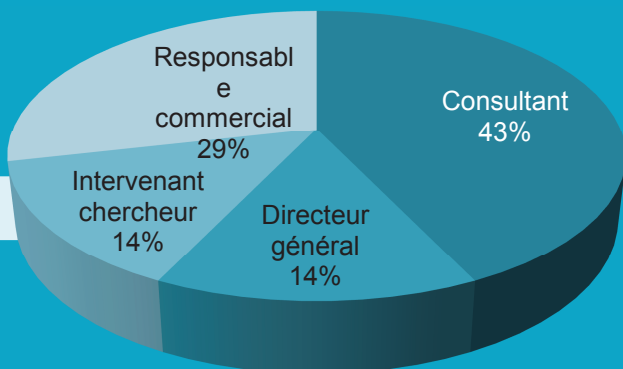
Durée de la recherche d'emploi et type de contrat



Taille des entreprises (nombre de salariés)



Fonctions occupées



41%
de répondants

100%
en insertion professionnelle

17
diplômés en 2013

86%
adéquation emploi - formation

Profil des répondants



25 ans



14|86%

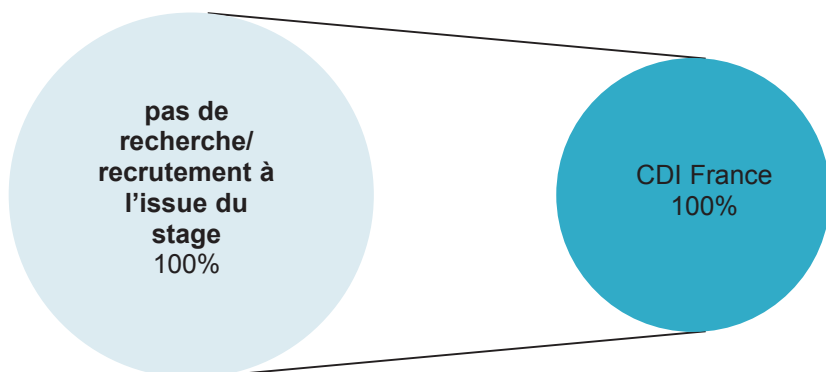


0%

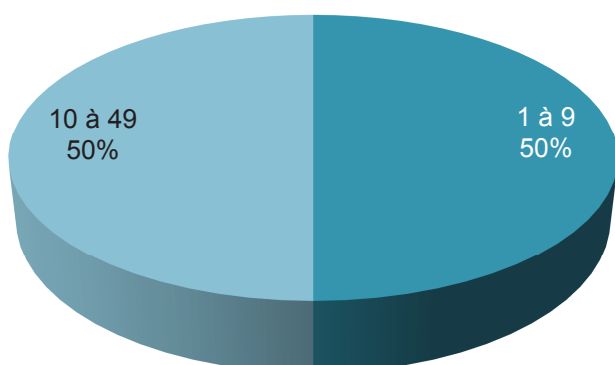
Master 2 Mgt Socio-Economique spé Recherche en Gestion Socio-Economique (GESE)

Résultats de l'enquête insertion professionnelle des diplômés à 6 mois – promotion 2013
Enquête réalisée de mars 2013 à juin 2013


Durée de la recherche d'emploi et type de contrat



Taille des entreprises (nombre de salariés)



Fonctions occupées



30%
de répondants

67%
en insertion professionnelle

10
diplômés en
2013

100%
adéquation
emploi -
formation

Profil des répondants



31 ans



0|100%

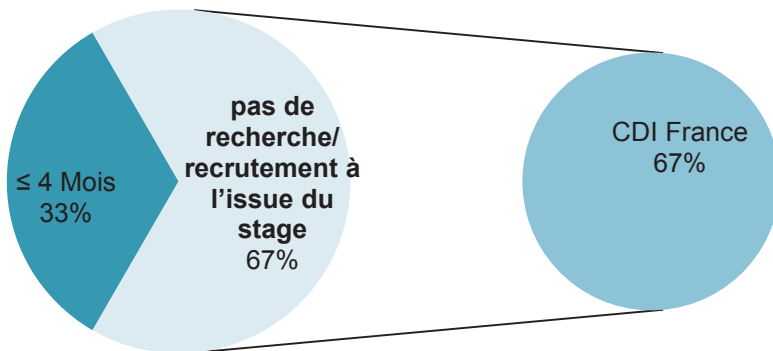


67%

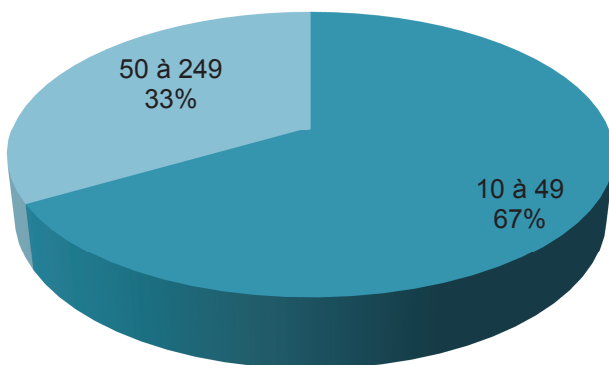
Master 2 Mgt Socio-Economique spé Management des Activités Libérales et Règlementées (MALR)

Résultats de l'enquête insertion professionnelle des diplômés à 6 mois – promotion 2013
Enquête réalisée de mars 2013 à juin 2013

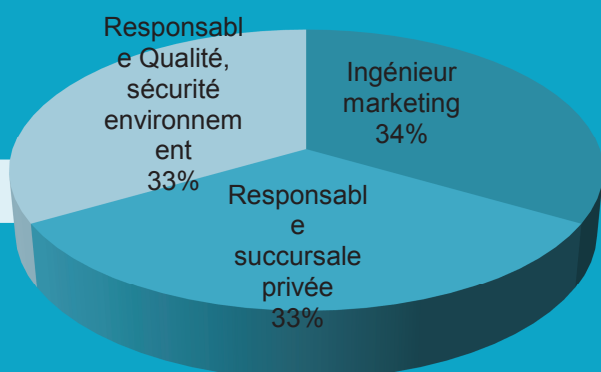
Durée de la recherche d'emploi et type de contrat



Taille des entreprises (nombre de salariés)



Fonctions occupées



50%
de
répondants

75%
en insertion
professionnelle

8

diplômés en
2013

67%
adéquation
emploi -
formation

Profil des répondants



26 ans



25|75%

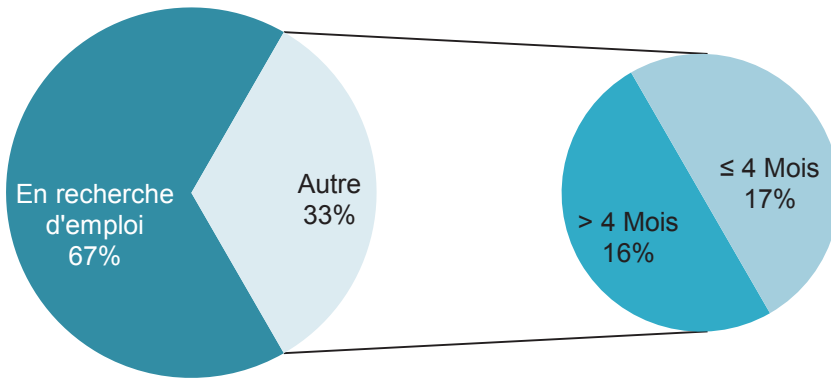


25%

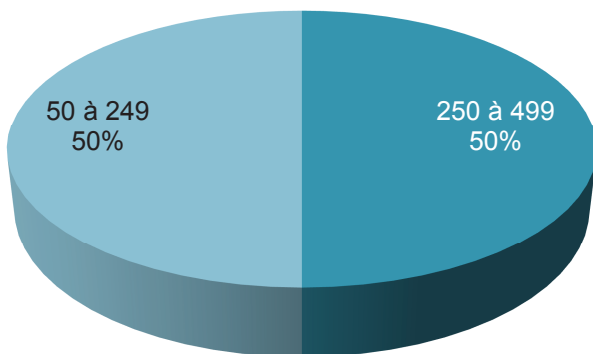
Master 2 Mgt Socio-Economique spé Management Public et Administrations Décentralisées (MAPAD)

Résultats de l'enquête insertion professionnelle des diplômés à 6 mois – promotion 2013
Enquête réalisée de mars 2013 à juin 2013

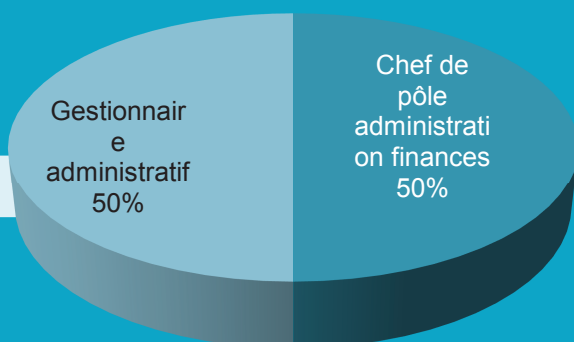
Durée de la recherche d'emploi et type de contrat



Taille des entreprises (nombre de salariés)



Fonctions occupées



59%
de
répondants

86%
en insertion
professionnelle

12
diplômés en
2013

50%
adéquation
emploi -
formation

Profil des répondants



25 ans



57|43%



0%