

L'insertion professionnelle des diplômés de l'IAE de Lyon

L'IAE de Lyon s'attache à suivre le devenir de ses diplômés et entend renforcer ce type d'action pour connaître mieux ses diplômés et les suivre dans leur devenir professionnel. Pour compléter les actions entreprises en ce sens - annuaires des anciens, service d'aide à la recherche d'un emploi, ...- des enquêtes sont également administrées pour savoir ce que deviennent les anciens 18 mois après l'obtention de leur diplôme.

Les étudiants de Master de la promotion 2005-06, soit 712 étudiants inscrits en deuxième année en formation initiale, ont été suivis pour évaluer leurs conditions d'entrée sur le marché du travail et le type d'emploi qu'ils occupent.

Le taux de réponse à l'enquête¹ s'élève à 81%. L'étude comporte trois parties :

- le devenir professionnel des diplômés en insertion avec une description du type d'emploi occupé depuis l'arrêt des études,
- la satisfaction des diplômés vis-à-vis des études qu'ils ont suivies et de l'emploi qu'ils occupent,
- les principales caractéristiques de la population qui a répondu à l'enquête.

Les résultats de placement de nos diplômés sont très bons :

Taux d'insertion global par Master : 97 %

A l'issue de l'obtention de leur Master, 97 % des diplômés sont en insertion professionnelle (engagés sur le marché du travail), les 3% restant sont en poursuite d'études.

Temps d'accès moyen à l'emploi : 2 mois après l'obtention du diplôme.

Salaire moyen : le revenu moyen brut annuel s'élève à **32 000 euros** (Fourchette 32 à 40 k€).

Nature du contrat et satisfaction des diplômés :

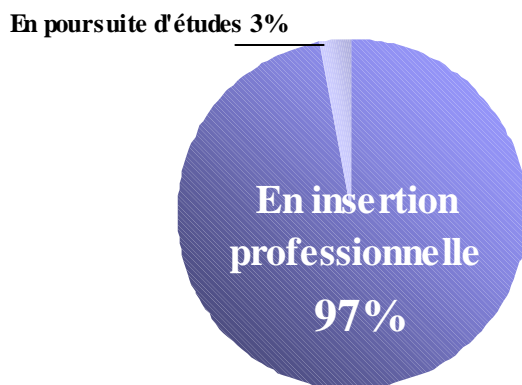
- 86 % des diplômés en emploi occupent un CDI à temps complet pour pratiquement tous et dans le secteur privé principalement.
- 70% accèdent à la catégorie des cadres, 26% occupent des professions intermédiaires.
- 60% des diplômés exercent dans la Région Rhône Alpes, 32 % dans les autres régions françaises et 8% à l'étranger.
- Les diplômés sont généralement satisfaits de leur emploi (contenu, autonomie, relations dans l'entreprise). L'adéquation de leurs études avec l'accès à l'emploi recueille un degré de satisfaction élevé.

¹ Menée par le SCUIO de l'Université Jean Moulin – Lyon 3 – octobre 2008

I- Devenir professionnel de nos diplômés

Que font les diplômés à l'issue de leur Master ?

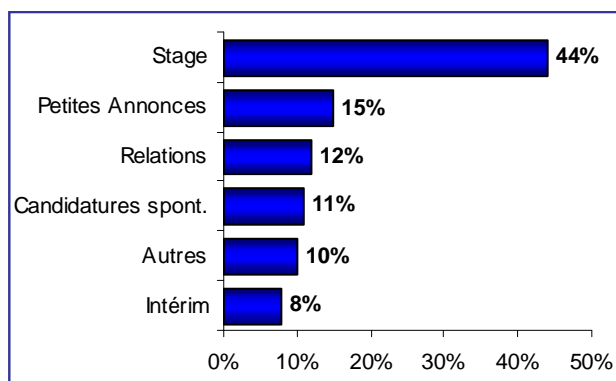
- A l'issue de leur deuxième année de Master, **97% des diplômés arrêtent leurs études et sont en insertion professionnelle**. Ils se sont engagés sur le marché du travail ou préparent un concours administratif.
- **3% ont poursuivi des études.**



Quelles sont leurs conditions d'entrée dans la vie active (population en insertion professionnelle)

■ Mode d'accès au premier emploi

Le mode d'accès à l'emploi est varié :



- Le stage effectué en entreprise constitue le moyen privilégié d'accès au 1^{er} emploi pour 44% des étudiants.
- 15% des diplômés ont trouvé leur emploi en répondant à des annonces et 11% en procédant par candidatures spontanées.
- Les relations personnelles représentent 12% des modes d'accès à l'emploi.
- Pour 5% des diplômés, le passage par l'intérim a déterminé l'accès au 1^{er} emploi.

■ Durée de recherche du premier emploi

L'accès au premier emploi est très rapide : **2 mois en moyenne**.

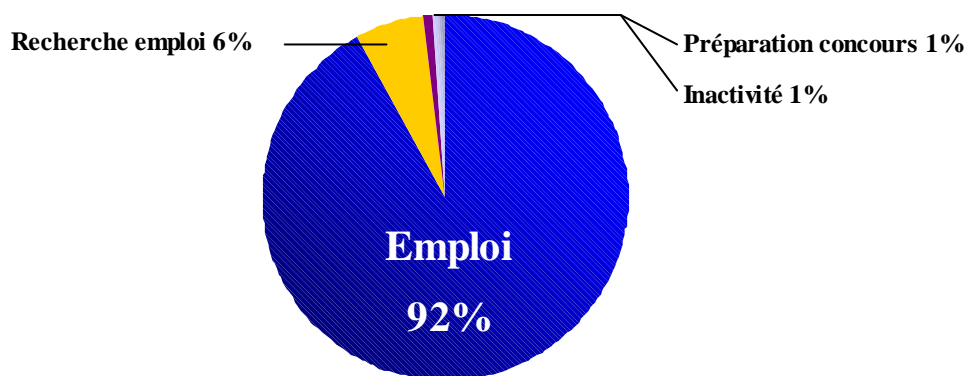
Durée d'accès au 1 ^{er} emploi	%
Immédiat	40%
De 1 à 3 mois	33%
De 4 à 6 mois	15%
Plus de 6 mois	11%
Jamais travaillé	1%
Total	100%

- 40% des étudiants accèdent immédiatement à leur 1^{er} emploi,
- 33 % ont trouvé leur emploi entre 1 et 3 mois,
- 1% des répondants n'ont jamais travaillé. Parmi eux, tous recherchent un emploi à l'exception d'un étudiant qui se déclare en inactivité.

■ Nombre d'emploi occupé depuis l'arrêt des études

Depuis l'arrêt de leurs études (18 mois), 55% des étudiants ont occupé un seul emploi. Durant cette période d'observation, 33% ont changé d'emploi une fois et 12% ont occupé plus de deux emplois.

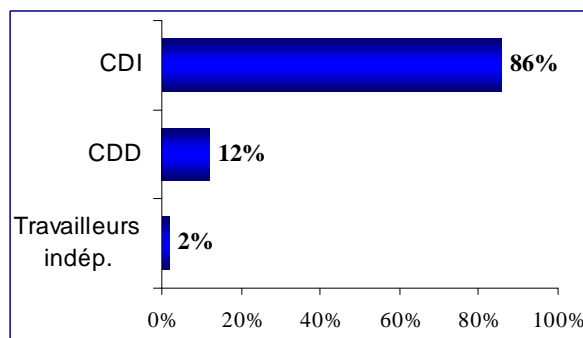
Quelle est la situation des diplômés en insertion au moment de l'enquête ?



- **92% des répondants à l'enquête sont en emploi 18 mois après l'arrêt de leurs études.**
- 6% sont en recherche d'emploi.
- 1% préparent un concours administratif
- 1% se déclarent en inactivité.

Quel est l'emploi occupé au moment de l'enquête ?

■ Statut de l'emploi



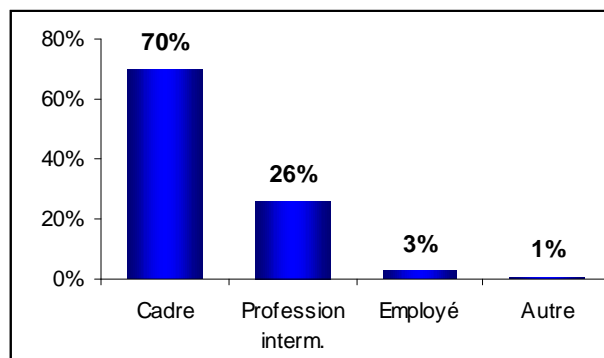
L'emploi est stable pour une très forte majorité de répondants :

- 86% occupent leur emploi en CDI (+ 3 points par rapport à l'enquête précédente),
- 12% des répondants sont employés sur des contrats à durée déterminée,
- 2% des répondants sont travailleurs indépendants.

■ Temps de travail

Pratiquement tous les diplômés travaillent à temps complet.

■ Professions et catégories sociales



- 70% des étudiants accèdent à la catégorie des « cadres » (+1 point par rapport à la précédente enquête),
- 26% occupent leur emploi dans la catégorie des « professions intermédiaires »,
- La catégorie des « employés » représente 3% des répondants,
- 1% sont travailleurs indépendants.

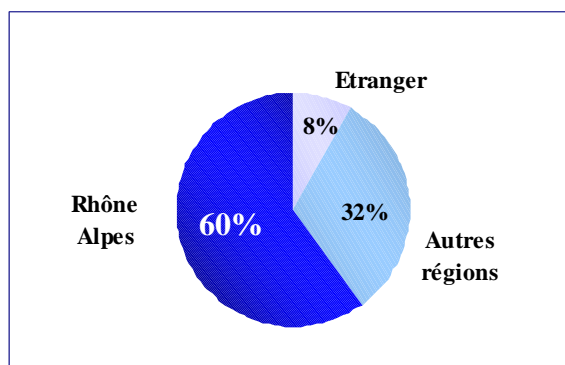
■ Secteur d'activité

95% occupent un emploi dans le secteur privé.

■ Rémunération (salaire et primes)

Le revenu moyen brut annuel s'élève à 32 000 Euros (Fourchette 32 à 40 k€).

■ Localisation de l'emploi



- 60% des diplômés exercent leur emploi en région Rhône Alpes,
- 32% dans une autre région,
- 8% occupent un emploi à l'étranger (plus d'un étudiant sur quatre issus du Master Management International ou du Master Finance et Contrôle).

II- Satisfaction des diplômés ayant répondu à l'enquête

Les diplômés ont répondu à une série de questions visant à évaluer globalement leur satisfaction vis-à-vis de l'emploi qu'ils occupent et des études qu'ils ont effectuées.

Pour chaque item, une échelle variant de 1 (faible satisfaction) à 5 (forte satisfaction) a été proposée aux enquêtés.

■ Satisfaction vis-à-vis de l'emploi

Notation de 1 à 5 (moyenne =3)	
Rémunération	3,4
Contenu de l'emploi	4,1
Autonomie dans le travail	4,2
Relations dans l'entreprise	4,3
Perspectives de carrière	3,8

- Les répondants à l'enquête sont en général satisfaits de leur emploi (note moyenne globale de 4,0)
- Le « contenu de l'emploi », l'« autonomie dans le travail » et les « relations dans l'entreprise » recueillent les notes les plus élevées.
- 16% des répondants précisent qu'ils sont à la recherche d'un autre emploi.

■ Satisfaction vis-à-vis des études

Notation de 1 à 5 (moyenne =3)	
Adéquation formation universitaire et emploi	3,4
Les études comme bon moyen d'accès à l'emploi	4,0
Contenu de la formation	3,7
Organisation des enseignements	3,4

- L'opinion portée par les étudiants sur la formation qu'ils viennent de quitter est plutôt satisfaisante ; la note moyenne globale attribuée est de **3,6 / 5**.
- « Les études comme bon moyen d'accès à l'emploi » et le « contenu de la formation » recueillent un degré de satisfaction élevé.

III- Précisions concernant la population concernée par l'enquête

Tous les étudiants inscrits en 2005-2006 en deuxième année de Master ont été pris en compte dans le cadre de cette enquête, à l'exception des cas particuliers suivants :

- **Etudiants étrangers** caractérisés par une forte mobilité résidentielle et très difficiles à contacter (taux de réponses très faibles) ;
- **Etudiants en reprise d'études** ayant souvent développé d'autres compétences non acquises lors de leur passage dans les formations que l'on veut étudier. Un critère d'âge a été appliqué afin de les éliminer du champ de l'enquête.

Quelles sont les principales caractéristiques des répondants ?

■ Age moyen

Les répondants à l'enquête sont âgés de 23 ans en moyenne au moment de l'inscription en deuxième année de Master.

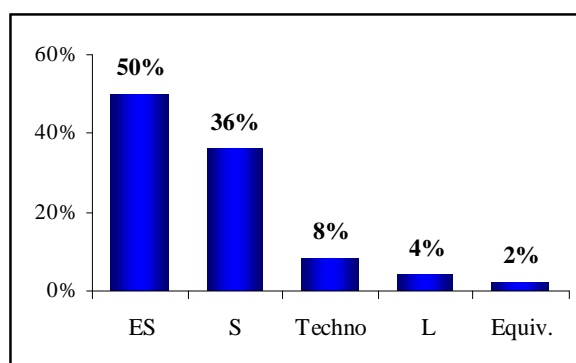
■ Taux de réussite

98 % des répondants à l'enquête ont obtenu leur diplôme.

■ Taux de féminisation

- 53 % des répondants sont des femmes.
- Selon les Masters, ce taux varie fortement ; il est de 21% pour le Master Systèmes d'information, de 24% pour le programme « vente » ; il atteint 86% pour le Master Finance et Contrôle ou encore 87% pour le Master Ressources Humaines et Organisation.

■ Série de Baccalauréat



- Un étudiant sur deux est titulaire du Bac ES,
- Plus d'un tiers des étudiants est titulaire d'un Bac S,
- 8 % ont obtenu un Bac Technologique,
- 4 % ont réussi un Bac L,
- 2 % ont bénéficié d'une équivalence.

■ Diplôme d'accès au Master (deuxième année)

- Pratiquement tous les étudiants inscrits en deuxième année de Master sont titulaires d'un diplôme de niveau Bac + 4 : Master 1, Maîtrise IUP, Maîtrise. 87% l'ont obtenu dans une université.
- 6% sont titulaires d'un diplôme de niveau supérieur : DESS, DEA, master 2, diplôme d'ingénieur.
- Dans l'ensemble, 79% des étudiants viennent d'un établissement de la région Rhône-Alpes.
- 57% des répondants à l'enquête sont titulaires d'un diplôme obtenu à l'université Jean Moulin – Lyon 3.